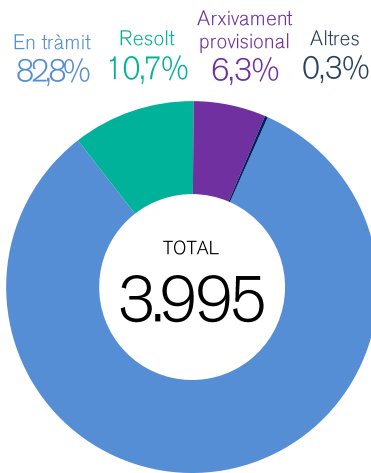


## 01. RESUM DADES DERIVADES DE LA TRAMITACIÓ DE LES EXECUCIONS

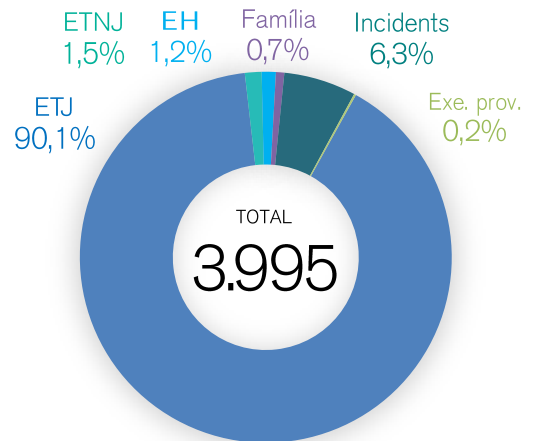


## 02. DETALL DADES DE LA TRAMITACIÓ D'EXECUCIÓ

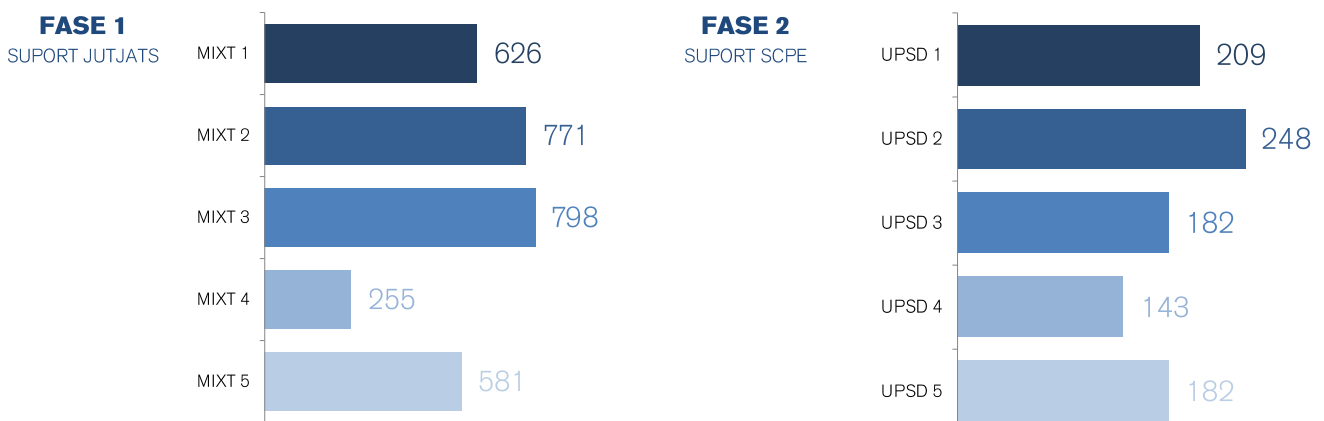
### TOTAL D'EXECUCIONS TRAMITADES PER ESTAT PROCESSAL



### TOTAL D'EXECUCIONS TRAMITADES PER TIPOLOGIA



### EXECUCIONS TRAMITADES PER JUTJAT/UPSD EN CADA FASE



### 03. RESUM DE DADES DE LES TASQUES DE NOVA NUMERACIÓ



1.019.855,36€

import total retornat al cicle productiu  
durant la vigència de l'EAP

FASE 1 899.389,15€  
FASE 2 120.466,21€

PAGAMENTS



11.138

el 43,3% són escrits i un 52,2% impulsos d'ofici

FASE 1 el 32,2% són escrits, un 44,1% són impuls d'ofici i el 1,4% revisions  
FASE 2 el 11,1% són escrits, el 8,1% són impuls d'ofici i el 3,1% incoacions

ACTUACIONS DERIVADES DE LA TRAMITACIÓ

### 04. RESUM DE DADES DE LES TASQUES DE NOVA NUMERACIÓ

#### EXECUCIONS NUMERADES AUTOMÀTIQUES

EXECUCIONS CIVILS  
NUMERADES

5.473

EXECUTÒRIES PE-  
NALS NUMERADES

332

EXECUCIONS DE  
VIDO TRASPASSA-  
DES

39

#### EXECUCIONS NUMERADES MANUALMENT

EXECUCIONS CI-  
VILS NUMERADES

467

EXECUCIONS CI-  
VILS REVISADES

131

## 05. TAULES DE DADES FINS LA DATA DE L'INFORME

### FASE 1

5.1 TOTAL EXECUCIONS EAP SEGONS ESTAT PROCESSAL					
	EN TRÀMIT	RESOLT	ARXIVAMENT PROVISIONAL	ALTRES	TOTAL
<b>Total</b>	2.417	354	251	9	<b>3.031</b>
<b>% del total</b>	<b>79,7%</b>	<b>11,7%</b>	<b>8,3%</b>	<b>0,3%</b>	<b>100%</b>

5.2 TOTAL EXECUCIONS EAP PER JUTJAT						
	Mixt 1	Mixt 2	Mixt 3	Mixt 4	Mixt 5	TOTAL
<b>Total</b>	626	771	798	255	581	<b>3.031</b>
<b>% del total</b>	<b>20,7%</b>	<b>25,4%</b>	<b>26,3%</b>	<b>8,4%</b>	<b>19,2%</b>	<b>100%</b>

5.3 TOTAL EXECUCIONS SEGONS TIPOLOGIA						
	ETJ DINERÀRIA	ETJ NO DINERÀRIA	ETJ MONITORI	ETJ ARRENDMANET	PEÇA_SEPARADA_I INDICENTS	TOTAL
<b>Total</b>	2.785	16	-	12	218	<b>3.031</b>
<b>% del total</b>	<b>91,9%</b>	<b>0,5%</b>	<b>0,0%</b>	<b>0,4%</b>	<b>7,2%</b>	<b>100%</b>

5.4 ESCRITS TRAMITATS	
	TOTAL
<b>Total</b>	<b>3584</b>

5.5 IMPULS D'OFICI	
	TOTAL
<b>Total</b>	<b>4911</b>

5.6 REVISIONS SISTEMA GESTIÓ	
	TOTAL
<b>Total</b>	<b>159</b>

5.7 QUANTITATS PAGAMENT	
	PAGAMENTS
<b>Total</b>	<b>899.389,15 €</b>

### FASE 2

5.1 TOTAL EXECUCIONS EAP PER UPSD						
	UPSD 1	UPSD 2	UPSD 3	UPSD 4	UPSD 5	TOTAL
<b>Total</b>	209	248	182	143	182	<b>964</b>
<b>% del total</b>	<b>21,7%</b>	<b>25,7%</b>	<b>18,9%</b>	<b>14,8%</b>	<b>18,9%</b>	<b>100%</b>

5.2 TOTAL EXECUCIONS EAP PER TIPOLOGIA									
	ETJ	ETNJ	EH	Família	Laude arbitral	Incidents	TE Europeu	Execució provisional	TOTAL
<b>Total</b>	804	42	49	29	-	33	-	7	<b>964</b>
<b>% del total</b>	<b>83,4%</b>	<b>4,4%</b>	<b>5,1%</b>	<b>3,0%</b>	<b>0,0%</b>	<b>3,4%</b>	<b>0,0%</b>	<b>0,7%</b>	<b>96%</b>

5.3 TIPUS D'ACTUACIONS DERIVADES DE LA TRAMITACIÓ					
	INCOACIONS	ESCRITS	IMPULS D'OFICI	PAGAMENTS	TOTAL
<b>Total</b>	341	1237	906	0	<b>2484</b>
<b>% del total</b>	<b>13,7%</b>	<b>49,8%</b>	<b>36,5%</b>	<b>0,0%</b>	<b>100%</b>

5.4 TOTAL EXECUCIONS EAP SEGONS ESTAT PROCESSAL					
	EN TRÀMIT	RESOLT	ALTRES	ARXIVAMENT PROVISIONAL	TOTAL
<b>Total</b>	891	72	1	-	<b>964</b>
<b>% del total</b>	<b>92,4%</b>	<b>7,5%</b>	<b>0,1%</b>	<b>0,0%</b>	<b>100,0%</b>

5.5 INCOACIONS	
	TOTAL
<b>Total</b>	<b>341</b>

5.6 ESCRITS TRAMITATS	
	TOTAL
<b>Total</b>	<b>1237</b>

5.7 IMPULS D'OFICI	
	TOTAL
<b>Total</b>	<b>906</b>

5.8 REVISIONS	
	TOTAL
<b>Total</b>	<b>131</b>

5.9 RENUMERACIONS	
	TOTAL
<b>Total</b>	<b>467</b>

5.10 ARXIVAMENTS	
	TOTAL
<b>Total</b>	<b>349</b>

5.11 QUANTITAT PAGAMENTS	
	PAGAMENTS
<b>Total</b>	<b>120.466,21 €</b>